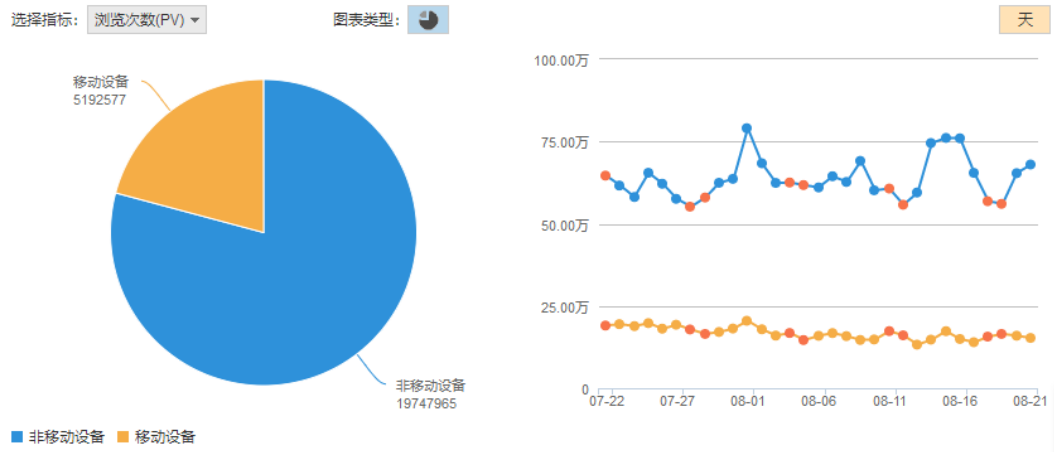


之江汇教育广场（浙江教育资源公共服务平台） 月度工作简报（2018年8月）

一、总体情况

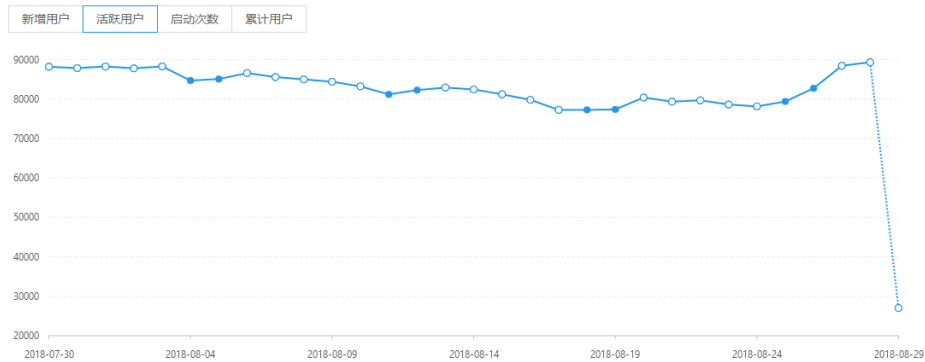
（一）访问指标

2018年8月份（7月22日-8月21日）总访问量2494.05万人次，独立访客259.63万人，较上月下降72.18万人，人均访问深度2.06页，最高日访问99.55万人次(2018-8-1)。其中，平台移动设备总访问量519.26万人次，较7月份减少约108万人次。



之江汇教育广场8月份访问量变化趋势图

2018年8月，之江汇教育广场APP累计用户数81.71万人，日均活跃用户约9万人。



之江汇教育广场APP8月份活跃用户变化趋势图

(二) 资源指标

截止 8 月 21 日，国家平台累积下发入库资源 457.16 万条，浙江平台累积入库资源 26.61 万条，共计入库资源 483.77 万条。浙江平台各类应用（包括网络学习空间，机构空间，名师工作室等）上传资源累计 774.38 万条，总容量 61.16T，资源下载数 505.78 万次，资源收藏数 188.54 万次。8 月份新增上传资源 11.54 万条，上传资源容量新增 0.61T。

(三) 功能升级

8 月份，完成 docker 服务迁移，所有服务资源共享，支持快束扩容；完成门户空间 GFS 的数据迁移及功能改造，解决电信云存储不稳定而造成平台异常；完成门户空间黑名单的功能设计。

(四) 缺陷修复

8 月份，修复个人网盘资源无法删除的缺陷；修复学生空间班级圈无法发布图片的缺陷；修复消息提醒与消息详情不一致的缺陷。

(五) 第三方应用的使用情况

开放平台累积 12 个接入应用、432 个 API 开放接口（较 7 月份新增接口 1 个，完善 API 接口 1 个）、52 个活跃接口（较 7 月份减少 3 个）、23341 万次接口调用、平均接口调用响应时 60ms（较 7 月份减少 66ms）。

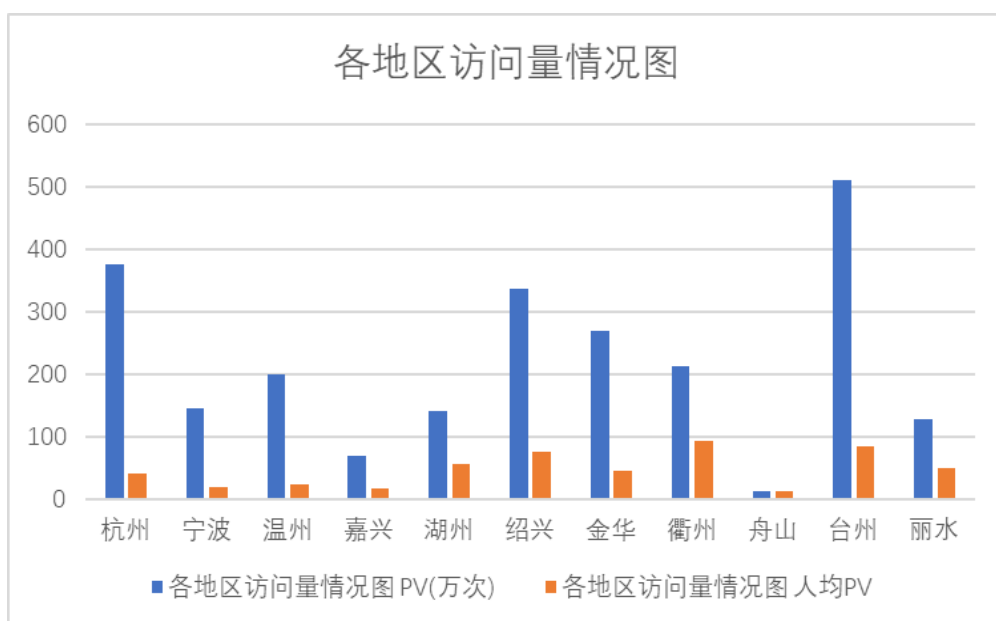
二、区域情况

(一) 各地区访问指标

表 省内各地区 WEB 端访问量 (2018-7-22 至 2018-8-21) 【人均 PV】

地区	PV(万次)	教师总数(人)	人均 PV	人均 PV 排名
----	--------	---------	-------	----------

杭州	375.02	93530	40.11	7
宁波	144.82	76210	19.01	9
温州	199.84	83843	23.84	8
嘉兴	68.32	39218	17.42	10
湖州	141.11	25308	55.76	4
绍兴	337.41	44457	75.91	3
金华	268.4	59632	45.01	6
衢州	211.64	22679	93.32	1
舟山	11.9	10172	11.71	11
台州	511.52	60139	85.06	2
丽水	126.88	25383	49.98	5



各地区访问量情况图

(二) 应用活跃情况

截至 8 月, 丽水市年度活跃度排名第一, 金华市排名第二, 绍兴市排名第三。

杭州市和舟山市相对落后。

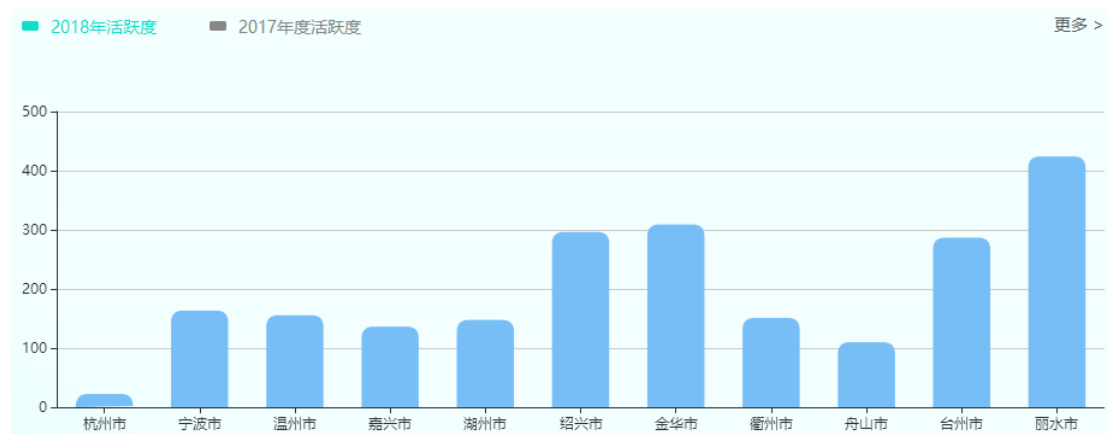


图 全省各地市平台活跃度(截至2018年8月)

(三) 与各地的互联互通

截至8月,已互联地市级平台10个,已互联县(区)级平台42个。其中,台州市、湖州市、衢州市各县区完成互联。本月与金华、舟山基本完成互联互通对接。(对接情况见: <http://hl.zjer.cn>)

表 各地市已互联区县数量统计

杭州	宁波	温州	嘉兴	湖州	绍兴	金华	衢州	舟山	台州	丽水
8	3	0	1	5	4	5	6	0	9	1

(四) 宣传推广活动

8月份,平台web端和移动端累计共更新8个banner。8月份微信发布内容5条,比上月减少13条。

三、本月工作亮点

之江汇教育广场出现“暑期网课”新模式。长河高级中学学科基地校开设的专题系列直播课程《新高一数理化初高中衔接课程》受到了学生的喜爱和欢迎。目前,课程学习人次达到111631人次,学习人数达到6815人,收到了良好的

效果。此次暑期网课从切实学生需求出发，精心策划、成体系设计，教学主线和逻辑清晰，一方面为学生自主学习提供了高质量的内容，另一方面缓解了学生上辅导机构的紧张和焦虑。